



PRODUCTO

La línea de revestimiento ALU - LINE consiste en cuatro modelos de paneles, su materialidad es aluminio de espesor 1.5 mm y vienen en formato de 3000 mm x 1200 mm.

USOS

A diferencia del panel común acero galvanizado de 0.6 mm de espesor, nuestros revestimientos de aluminio (e=1.5 mm) pueden ser instalados en borde costero sin sufrir corrosión

INSTALACIÓN

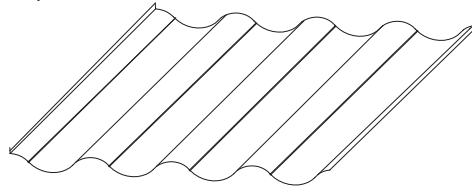
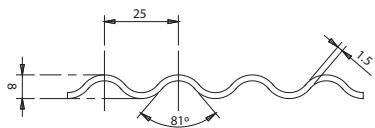
La instalación de este revestimiento es a través de un sistema de sobre posición de placas con tornillo contra una estructura soportante anexa. La unión entre el revestimiento y la estructura estará dada por los herrajes de sujeción diseñando para cada tipo de panel.

TERMINACIONES

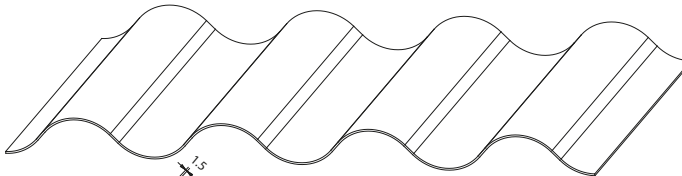
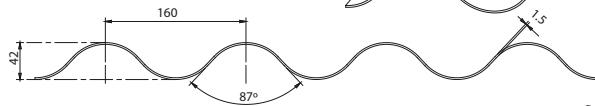
Terminación: lisa y perforada

•Colores: más de 100 colores estándar y especiales a pedido

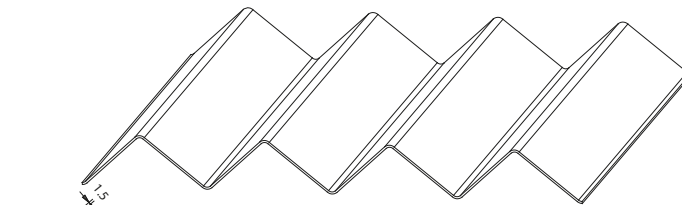
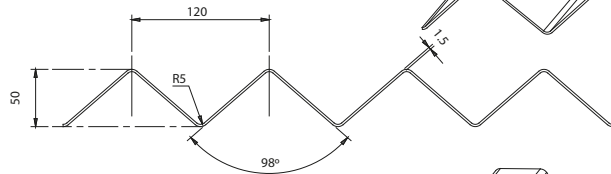
MINI - ONDA



MAXI - ONDA



ÁNGULO - SIMPLE



ÁNGULO - DOBLE

